

FICHE TECHNIQUE

Chicago Metallic 50 mm Longspan 6000

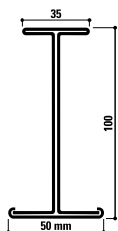


Sounds Beautiful

Chicago Metallic 50 mm Longspan 6000

- Système en I de 50 mm de large et 100 mm de haut pour des applications apparentes
- Adapté pour les très longues portées et les panneaux très lourds
- Lumières compatibles avec les entretoises en T à crochet de 38 mm et 75 mm de hauteur des systèmes 2850, 8650 ou 650
- Accessoires intégrés au système pour une structure stable rapide à monter

Vue de coupe



Bords compatibles



Raccords

Semelle à coupe droite












Gamme

Groupe Produits	Visuel du produit	Description	Hauteur (mm)	Longueur (mm)	Couleur	Pièces par carton	ml par carton	Kg par carton	Car-tons par palette	Kg par palette
Porteur										
150x100		Profilé en I 50 mm - sans lumières	100	6000	001, 00	2	12	29	30	870
150x100		Profilé en I 50 mm - avec 6 lumières	100	6000	001, 00	2	12	29,2	30	875
150x100		Profilé en I 50 mm - avec 10 lumières	100	6000	001, 00	2	12	29,2	30	875
T24 MR CL&HK		Porteur T24 à clic / à crochet	38	3600	Color-all, 04, 88, 001, 901, 11	15	54	19,5	70	1363
Accessoires										
150x100 LC		Raccord longitudinal pour profilé I primaire 100 mm		300		15		4,3		
150x100 CC		Raccord en croix pour profilé I primaire 100 mm		150		15		4,1		
150X100 HC M8		Clip de fixation pour système 6000 + tige fileté M8	70,25			20		3,3		
150x100 FC T		Clip anti-soulèvement pour système 6000 et T35 coupé droit	60			250		2,4		
150X100 HC M10		Clip de fixation pour système 6000 + tige fileté M10	94			20		3,9		


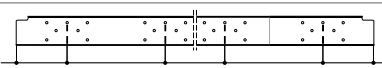
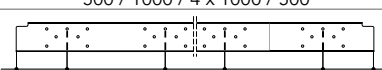
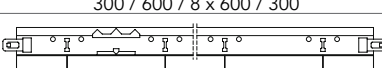
Merci de bien vouloir contacter Rockfon® pour toute information complémentaire concernant les accessoires et les cornières de rive. Veuillez noter que tous les produits ne sont pas disponibles dans toutes les couleurs. Pour connaître les options de couleurs disponibles pour chaque produit, nous vous recommandons de consulter le tableau de gamme. Si vous avez besoin d'une assistance supplémentaire ou si vous avez des préférences spécifiques en matière de couleurs, n'hésitez pas à contacter Rockfon.



Groupe Produits	Visuel du produit	Description	Hauteur (mm)	Longueur (mm)	Couleur	Pièces par carton	ml par carton	Kg par carton	Car-tons par palette	Kg par palette
FC I T/EYE		Clip de suspension pour profilé I primaire 55, 70, 85, 100 et 120 mm				100		5,9		
FC I EYE		Clip de raccord I55, I70, I85, I100, I120 avec fourrure 45 mm				100		5,9		
DLW Z&T		Clip de liaison pour profil Z				500		3,9		
Accessoires										
TR M8 L		Tige filetée M8 - gauche / L=200 mm		200		50		3,1		
TR M8 R		Tige filetée M8 - droite / L=1000 mm		1000		50		15,4		
SS M8		Manchon M8x20				100		0,7		
NUT M8 R		Écrou M8 - droite				100		0,5		
WASH M8		Rondelle M8 'Grower'				100		0,2		
TB M8		Tendeur M8				1		0,1		

Merci de bien vouloir contacter Rockfon® pour toute information complémentaire concernant les accessoires et les cornières de rive. Veuillez noter que tous les produits ne sont pas disponibles dans toutes les couleurs. Pour connaître les options de couleurs disponibles pour chaque produit, nous vous recommandons de consulter le tableau de gamme. Si vous avez besoin d'une assistance supplémentaire ou si vous avez des préférences spécifiques en matière de couleurs, n'hésitez pas à contacter Rockfon.

Position des lumières et des trous de suspension

Groupe Produits	Description	Hauteur (mm)	Longueur (mm)	Lumières	Distance entre lumières (mm)
I50x100	Profilé en I 50 mm - sans lumières	100	6000	0	 6000
I50x100	Profilé en I 50 mm - avec 6 lumières	100	6000	6	 500 / 1000 / 4 x 1000 / 500
I50x100	Profilé en I 50 mm - avec 10 lumières	100	6000	10	 300 / 600 / 8 x 600 / 300
T24 MR CL&HK	Porteur T24 à clic / à crochet	38	3600	36	 50 / 100 / 34 x 100 / 50

Des longueurs spéciales et des lumières adaptées sont disponibles sur demande.

Performances



Capacité de charge

L'installateur doit également vérifier que la charge admissible par point de suspension n'est pas dépassée.

Portée max. (mm) - flèche max. = L/300												
Distance axe/axe	Distance max. entre les points de suspension en mm											
	kg/m ² de plafond											
	5	6	7	8	9	10	12	14	16	20	30	40
Distance axe/axe	5	6	7	8	9	10	12	14	16	20	30	40
600	6000	6000	6000	6000	6000	6000	6000	6000	6000	5850	5100	4600
700	6000	6000	6000	6000	6000	6000	6000	6000	5950	5550	4850	4400
800	6000	6000	6000	6000	6000	6000	6000	5950	5700	5300	4600	4200
900	6000	6000	6000	6000	6000	6000	6000	5750	5500	5100	4450	4050
1000	6000	6000	6000	6000	6000	6000	5850	5550	5300	4900	4300	3900
1100	6000	6000	6000	6000	6000	6000	5650	5350	5100	4750	4150	3750
1200	6000	6000	6000	6000	6000	5850	5500	5200	5000	4600	4050	3650
1300	6000	6000	6000	6000	5900	5650	5350	5050	4850	4500	3900	3550
1400	6000	6000	6000	5950	5750	5550	5200	4950	4750	4400	3850	3500
1500	6000	6000	6000	5850	5600	5400	5100	4850	4600	4300	3750	3400
2000	6000	5850	5550	5300	5100	4900	4600	4400	4200	3900	3400	3100

L'installateur doit également vérifier que la charge admissible par point de suspension n'est pas dépassée.

Portée max. (mm) - flèche max. = L/500												
Distance axe/axe	Distance max. entre les points de suspension en mm											
	kg/m ² de plafond											
	5	6	7	8	9	10	12	14	16	20	30	40
Distance axe/axe	5	6	7	8	9	10	12	14	16	20	30	40
600	6000	6000	6000	6000	6000	6000	5850	5550	5300	4900	4300	3900
700	6000	6000	6000	6000	6000	5900	5550	5250	5000	4650	4050	3700
800	6000	6000	6000	6000	5850	5600	5300	5000	4800	4450	3900	3550
900	6000	6000	6000	5850	5600	5400	5100	4850	4600	4300	3750	3400
1000	6000	6000	5900	5600	5400	5200	4900	4650	4450	4150	3600	3300
1100	6000	6000	5700	5450	5250	5050	4750	4500	4300	4000	3500	3200
1200	6000	5850	5550	5300	5100	4900	4600	4400	4200	3900	3400	3100
1300	6000	5650	5400	5150	4950	4800	4500	4250	4100	3800	3300	3000
1400	5900	5550	5250	5000	4850	4650	4400	4150	4000	3700	3250	2950
1500	5750	5400	5150	4900	4700	4550	4300	4050	3900	3600	3150	2850
2000	5200	4900	4650	4450	4300	4150	3900	3700	3550	3300	2850	2600



Réaction au feu

A1



Résistance à la corrosion

Classe B



Environnement

Totalement Recyclable

Comprendre les performances des ossatures Chicago Metallic et de ses accessoires



Réaction au feu

La réaction au feu est mesurée conformément à la norme EN 13501-1. Les ossatures en acier Chicago Metallic et ses accessoires ne sont pas combustibles.



Résistance au feu

Une sélection d'ossatures en acier Chicago Metallic a été testée en combinaison avec différents panneaux Rockfon et est classée conformément à la norme EN 13501-2 et/ou aux normes locales.



Couleurs

Les ossatures Chicago Metallic sont disponibles dans de nombreuses couleurs basées sur le système RAL et NCS, mesurées conformément aux normes standards ISO 7724-2 et ISO 7724-3. Les couleurs peuvent légèrement dériver de leurs références RAL et NCS. Les ossatures Chicago Metallic sont disponibles dans une variété de finitions allant du mat au brillant, avec une moyenne respective de <5, 15 et 50 unités de brillance à un angle de 60°. La finition mate est mesurée sous un angle de 85°. Merci de vous référer à la légende des couleurs pour connaître leurs valeurs moyennes. L'unité de brillance est mesurée conformément à la norme EN13523 partie 2.



Résistance à la corrosion

Les produits Chicago Metallic sont fabriqués à partir d'acier galvanisé à chaud suivant le processus de fabrication Sendzimir conformément au classe de corrosion EN 13964 (A, B, D). Les systèmes standards en classe B sont recouvert uniformément de 100g/m² de zinc des deux côtés. Le renforcement de la résistance à la corrosion des systèmes et des accessoires de classe C et D ont respectivement une couche de 100g/m² et 275g/m² de zinc uniformément appliquée des deux cotés et sont protégés par une couche supplémentaire de peinture de 20 micron de chaque côté.



La performance de charge

La performance de charge (charge max. en kg/m² applicable au système d'ossature sans dépasser la flèche admissible des composants individuels) est testée conformément à la norme EN 13964 standard. La valeur cumulée de la flèche du système (indiquée sur les fiches techniques) ne doit pas dépasser la flèche max. comme le recommande la classe 1 standard. La configuration d'un projet spécial utilisant des tailles de modulation non standards, comme mentionné dans les fiches techniques, doit être calculée par les services techniques Rockfon.



Entretien

Toutes les ossatures Chicago Metallic peuvent être nettoyées avec de l'eau et un détergent doux à l'aide d'une éponge en mélamine ou d'un chiffon en microfibre.

Couleurs disponibles

Veillez noter que tous les produits ne sont pas disponibles dans toutes les couleurs. Pour connaître les options de couleurs disponibles pour chaque produit, nous vous recommandons de consulter le tableau de gamme. Si vous avez besoin d'une assistance supplémentaire ou si vous avez des préférences spécifiques en matière de couleurs, n'hésitez pas à contacter Rockfon.

Blanc 001 RAL 9003	Blanc 901 RAL 9010	Blanc 01 Blanc 916	Blanc Mat – Matt White 11 RAL 9003	Valeur L : 93 Unité de brillance : 2 à un angle de 60° et 85°.
Platinum 54 RAL 7035	Gris 04 RAL 9006	Acier galvanisé 00 Acier galvanisé 69	Noir mat 88 RAL 9004	Unité de brillance : 4,5 à un angle de 60° et 11,5 à un angle de 85°.
Alu brossé 534	Chrome laqué 14	Carrara 57	Cuivre laqué 16	
Blanc 001 / Blanc 001 (8WW) RAL 9003 / RAL 9003	Noir 08 / Noir 08 (8BB) RAL 9005 / RAL 9005	Blanc 001 / Noir 08 (8WB) RAL 9003 / RAL 9005	Gris 04 / Noir 08 (8GB) RAL 9006 / RAL 9005	

Rockfon Color-all®

Mustard - 51 NCS S 2050-Y20R	Sand - 30 NCS S 1020-Y30R	Stucco - 20 NCS S 1005-Y20R			
Scarlet - 71 NCS S 5040-Y90R	Coral - 76 NCS S 3040-Y90R	Seashell - 75 NCS S 1010-Y70R	Petal - 74 NCS S 1005-Y60R		
Seaweed - 34 NCS S 8005-G	Eucalyptus - 32 NCS S 6020-B90G	Sage - 31 NCS S 3010-G10Y	Mint - 12 NCS S 0505-G10Y		
Space - 49 NCS S 7020-B	Storm - 48 NCS S 5030-R90B**	Azure - 47 NCS S 3020-B	Fresh - 42 NCS S 2010-B10G		
Earth - 25 NCS S 5010-Y50R	Clay - 26 NCS S 5005-G50Y	Linen - 22 NCS S 4005-Y50R	Sandalwood - 13 NCS S 2010-Y70R	Chalk - 21 NCS S 2005-Y40R	
Ebony - 28 NCS S 8005-R	Cork - 24 NCS S 4010-Y30R	Hemp - 23 NCS S 3005-Y			
Iron - 18 NCS S 7502-B	Concrete - 06 NCS S 5502-B	Mastic - 17 NCS S 4000-N	Zinc - 05 NCS S 4005-R50B	Mercury - 62 NCS S 3005-R80B*	
Charcoal - 09 NCS S 8500-N	Anthracite - 08 NCS S 7005-B	Gravel - 03 NCS S 3502-B	Plaster - 02 NCS S 2005-R80B	Stone - 01 NCS S 2000-N	Moon - 10 NCS S 1005-R80B

*La couleur contient des pigments à effet.

** La couleur se situe entre les codes NCS S 5030-R90B et NCS S 6030-R90B.

Veillez noter que tous les produits ne sont pas disponibles dans toutes les couleurs. Pour connaître les options de couleurs disponibles pour chaque produit, nous vous recommandons de consulter le tableau de gamme. Si vous avez besoin d'une assistance supplémentaire ou si vous avez des préférences spécifiques en matière de couleurs, n'hésitez pas à contacter Rockfon.

Les codes NCS correspondent à la couleur la plus proche. La couleur réelle de l'ossature Rockfon Color-all® peut différer légèrement des couleurs imprimées en raison de la texture de la surface. Des échantillons sont disponibles sur demande.

Sounds Beautiful

